

Abstimmen – so geht's !

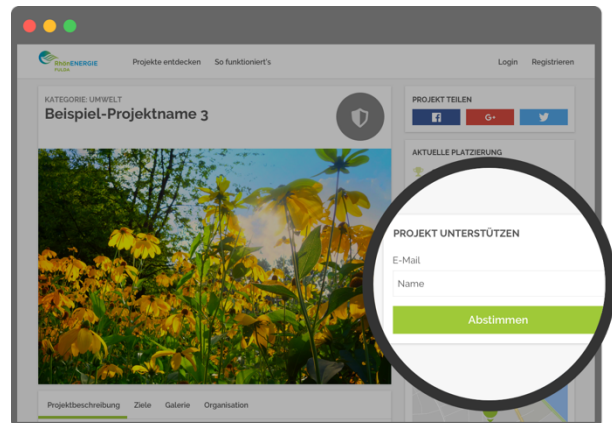
1. Projekt aufrufen

Ruft unser Projekt über diesen Link auf:

[Minitastix – Verteilung des Deutschen Meistertitels](#)

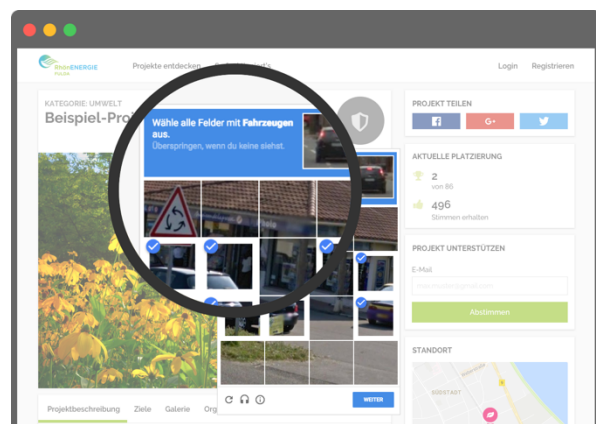
2. E-Mail-Adresse eingeben

Gebt Eure gültige **E-Mail-Adresse** ein und klickt dann auf „**Abstimmen**“.



3. Sicherheitsabfrage (situationsbedingt)

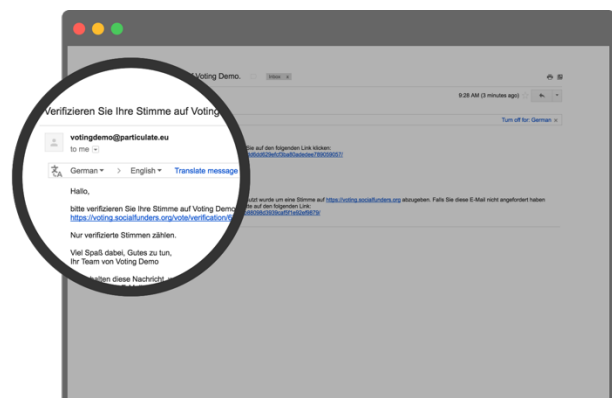
Nicht immer - aber manchmal - werdet Ihr aufgefordert ein **Rätsel zu lösen**, um festzustellen, dass Ihr keine Maschine seid. Lest die Frage, löst das Rätsel und geht auf „**WEITER**“.



4. Stimme verifizieren

Ihr erhaltet eine E-Mail mit einem Bestätigungslink an die eingegebene E-Mail-Adresse. Eure Stimme wird **nur dann gezählt, wenn** Ihr auf den **Bestätigungs-Link in der E-Mail klickt!**

Wenn Ihr das nicht macht, ist die Stimme verloren.



Sollte der Link nicht klickbar sein, kopiert diesen vollständig und fügt ihn in die Adresszeile Eures Internet-Browsers ein.